


ALFA A

TaalCompleet

Leer lezen en schrijven



TECHNISCH
LEZEN EN
SCHRIJVEN



InkijkExemplaar



Zelfstudie



Online leren



klassikaal leren

Inleiding

TaalCompleet *Leer lezen en schrijven* is een methode van niveau 0 naar niveau Alfa B. De methode heeft twee boeken: *Alfa A* en *Alfa B*. In *Alfa A* leer je in elke paragraaf één nieuwe letter. Aan het eind van *Alfa A* ken je alle frequente letters en kun je korte woorden, zinnen en teksten lezen. Je kunt ook alle geleerde letters en korte woorden schrijven. In *Alfa B* leer je moeilijkere woorden lezen en schrijven en langere teksten lezen.

Opbouw TaalCompleet *Leer lezen en schrijven*

TaalCompleet *Leer lezen en schrijven Alfa A* en *Alfa B* hebben beide tien thema's. Dit zijn dezelfde thema's als in TaalCompleet *Praat je mee?*

- In *Praat je mee?* niveau * leer je de betekenis van veel woorden die je in *Alfa A* gaat lezen en schrijven. Zorg daarom dat - als je gaat starten met een thema in *Leer lezen en schrijven Alfa A* - je hetzelfde thema al hebt gedaan op niveau * in *Praat je mee?*
- Begin je met een paragraaf? Maak dan eerst de opdrachten op de computer. Maak daarna pas de opdrachten in het boek.
- Je kunt de meeste opdrachten zelfstandig maken. De wisselrijtjes en teksten in het boek kun je het beste samen met met de docent of een taalmaatje lezen.
- In de docentenhandleiding staan lesideeën, vragen bij de teksten en huiswerk- en praktijkopdrachten.

Icoontjes

Bij de opdrachten staan icoontjes. Hier zie je wat ze betekenen:



opdrachten op de computer maken



een lijn trekken



kijken



schrijven



lezen



een rondje zetten



kleuren



een kruisje zetten













elo.kleurrijker.nl

Op elo.kleurrijker.nl log je in met de inloggegevens die in de kaft van dit boek staan. Op een computer, tablet of smartphone kun je zo alle online opdrachten maken die bij de lessen horen. Je oefent met de Nederlandse letters, klanken en woorden, je kunt meelesen met zinnen en teksten en je vindt hier onder andere letteranimaties. Je kunt de opdrachten drie keer herhalen, zodat je je score kunt verbeteren. Probeer de oranje en rode balken steeds groener te maken!

Inhoudsopgave

Ben je klaar? Zet dan een kruisje.



				Thema 1 Kennismaken 	
<input type="checkbox"/>	<input type="checkbox"/>	1.1	ik		8
<input type="checkbox"/>	<input type="checkbox"/>	1.2	kim		14
<input type="checkbox"/>	<input type="checkbox"/>	1.3	kip		18
<input type="checkbox"/>	<input type="checkbox"/>	1.4	kin		22
<input type="checkbox"/>	<input type="checkbox"/>	1.5	naam		26
<input type="checkbox"/>	<input type="checkbox"/>	1.6	daan		30
				Thema 2 School 	
<input type="checkbox"/>	<input type="checkbox"/>	2.1	raam		36
<input type="checkbox"/>	<input type="checkbox"/>	2.2	map		41
<input type="checkbox"/>	<input type="checkbox"/>	2.3	kat		46
<input type="checkbox"/>	<input type="checkbox"/>	2.4	tas		51
<input type="checkbox"/>	<input type="checkbox"/>	2.5	gat		57
				Thema 3 Eten en drinken 	
<input type="checkbox"/>	<input type="checkbox"/>	3.1	zit		64
<input type="checkbox"/>	<input type="checkbox"/>	3.2	lam		70
<input type="checkbox"/>	<input type="checkbox"/>	3.3	mes		76
<input type="checkbox"/>	<input type="checkbox"/>	3.4	ijs		81
<input type="checkbox"/>	<input type="checkbox"/>	3.5	vis		87
<input type="checkbox"/>	<input type="checkbox"/>	3.6	0 - 50		94
				Thema 4 Gezondheid 	
<input type="checkbox"/>	<input type="checkbox"/>	4.1	teen		100
<input type="checkbox"/>	<input type="checkbox"/>	4.2	haar		106
<input type="checkbox"/>	<input type="checkbox"/>	4.3	been		113
<input type="checkbox"/>	<input type="checkbox"/>	4.4	oog		119
<input type="checkbox"/>	<input type="checkbox"/>	4.5	voet		125

  **Thema 5 Kleding** 

- | | | | |
|--------------------------|--------------------------|---------------------------|-----|
| <input type="checkbox"/> | <input type="checkbox"/> | 5.1 jas | 132 |
| <input type="checkbox"/> | <input type="checkbox"/> | 5.2 riem | 138 |
| <input type="checkbox"/> | <input type="checkbox"/> | 5.3 sok | 144 |
| <input type="checkbox"/> | <input type="checkbox"/> | 5.4 zij loopt en hij belt | 150 |

  **Thema 6 Wonen** 

- | | | | |
|--------------------------|--------------------------|----------|-----|
| <input type="checkbox"/> | <input type="checkbox"/> | 6.1 muur | 156 |
| <input type="checkbox"/> | <input type="checkbox"/> | 6.2 huis | 162 |
| <input type="checkbox"/> | <input type="checkbox"/> | 6.3 hout | 168 |

  **Thema 7 Vrije tijd** 

- | | | | |
|--------------------------|--------------------------|----------|-----|
| <input type="checkbox"/> | <input type="checkbox"/> | 7.1 bus | 176 |
| <input type="checkbox"/> | <input type="checkbox"/> | 7.2 fout | 183 |
| <input type="checkbox"/> | <input type="checkbox"/> | 7.3 neus | 189 |

  **Thema 8 Reizen** 

- | | | | |
|--------------------------|--------------------------|----------|-----|
| <input type="checkbox"/> | <input type="checkbox"/> | 8.1 wiel | 196 |
| <input type="checkbox"/> | <input type="checkbox"/> | 8.2 geit | 203 |

  **Thema 9 Werk** 

- | | | | |
|--------------------------|--------------------------|----------------------|-----|
| <input type="checkbox"/> | <input type="checkbox"/> | 9.1 Ik ben kok | 210 |
| <input type="checkbox"/> | <input type="checkbox"/> | 9.2 Ik zoek een baan | 215 |

  **Thema 10 Kinderen** 

- | | | | |
|--------------------------|--------------------------|----------------------|-----|
| <input type="checkbox"/> | <input type="checkbox"/> | 10.1 Bas en Lin | 222 |
| <input type="checkbox"/> | <input type="checkbox"/> | 10.2 Ik heb een zoon | 227 |

3.4 ijs





1 



ijs

2  





3.4

3

ÿ ÿ ÿ ÿ ÿ ÿ

ÿ ÿ ÿ ÿ ÿ ÿ

ÿ

ÿ

ÿ

ÿ

4 

ijs



rij




rijk



kijk



pijn




lijn



lijm



mijn



zijn



3.4

5  



ü _ _

_ _

r _ _

_ _



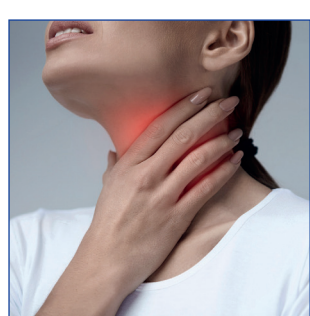


_ _ k

_ _

k _ _

_ _







p _ _

_ _

l _ _

_ _



m _ _

_ _

z _ _

_ _



6

mijn _____ kijk _____

zijn _____ dijk _____

lijn _____ lijk _____

rijk _____ zij _____

rijp _____ ijs _____

rijm _____ rij _____

7

gijs is nat

mijn naam is tijt.
 ik kijk naar de kat.
 zijn naam is gijs.
 ik pak ijs. mmm!
 kijk!
 gijs is nat.





3.4

8

ik pak ijs.




pijn in mijn nek



ik kijk in mijn pan.



in de rij met de kar



de lijm is nat.






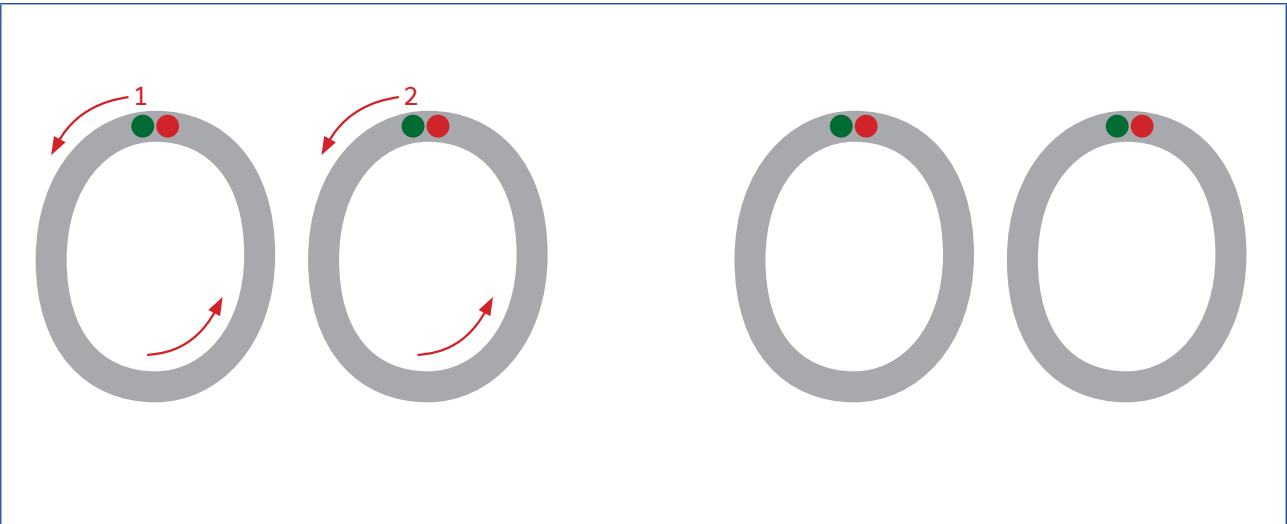
4.4 oog

1 



o o g

2  





4.4

3 

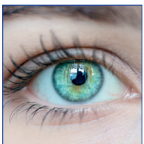
oo oo oo oo oo

oo oo oo oo oo

oo

oo

4 





oog






boos






boom




boot




noot



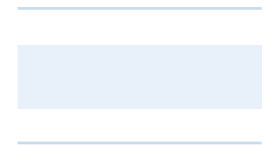
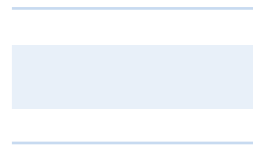
doos



loop



rook



5



oo

g

_ _

_ _



4.4



6

oog _____

loot _____

boog _____

noot _____

loog _____

poot _____

hoog _____

goot _____

roos _____

boot _____

koos _____

boos _____

poos _____

boom _____

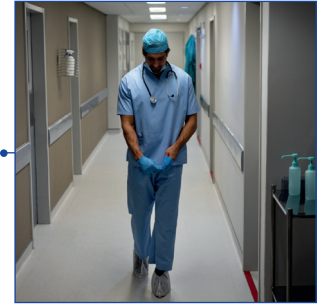
doos _____

boon _____



7

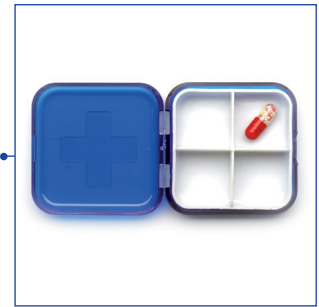
de pil is in de doos.



ik rook en hij ook.



zij is boos.



ik loop in de hal.



mijn oog is dik.



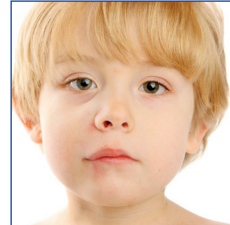


4.4


8

de lip en het oog

dit is mijn zoon.
 zijn lip is dik.
 ik kijk naar zijn lip.
 ik pak ijs.
 ik pak ook een lap.



dit is toos.
 haar oog is dik.
 ik kijk naar haar oog.
 ik pak ijs.
 ik pak ook een lap.



9 oog

gootoogrookmaagoogboomnootoog
 gatboosoogdaggatoogmag




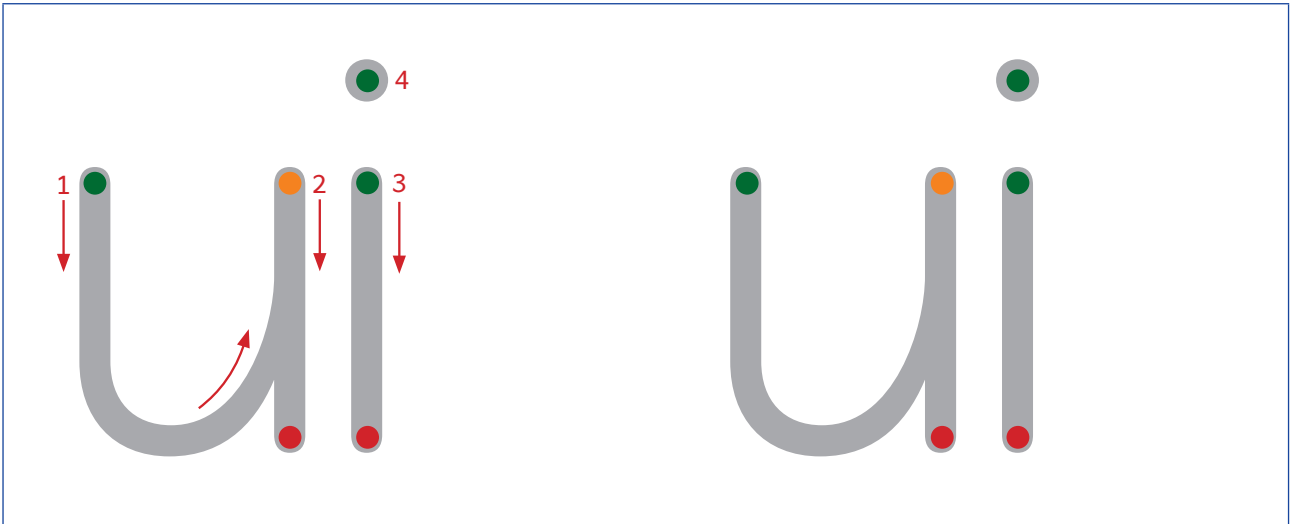
6.2 huis

1 



huis

2  



3 

ui ui ui ui ui

ui ui ui ui ui

ui

ui

ui

ui

6.2

4 



huis

Three sets of handwriting practice lines, each containing a light blue rectangular box for tracing the word 'huis'.



ui

Seven sets of handwriting practice lines, each containing a light blue rectangular box for tracing the word 'ui'.



duim

Three sets of handwriting practice lines, each containing a light blue rectangular box for tracing the word 'duim'.




ruik

Four sets of handwriting practice lines, each containing a light blue rectangular box for tracing the word 'ruik'.



buik

Three sets of handwriting practice lines, each containing a light blue rectangular box for tracing the word 'buik'.



huil

Four sets of handwriting practice lines, each containing a light blue rectangular box for tracing the word 'huil'.



muis

Three sets of handwriting practice lines, each containing a light blue rectangular box for tracing the word 'muis'.



tuin

Four sets of handwriting practice lines, each containing a light blue rectangular box for tracing the word 'tuin'.



uit

Five sets of handwriting practice lines, each containing a light blue rectangular box for tracing the word 'uit'.

5 

h ui _ _ _ _ _ ui s h _ _ _ s _ _ _ _



_ _ _ _ _ _ _ _ _ _ _ _ _ _ _ _ _ _ _ _

6  

huis _____

luik _____

buis _____

ruik _____

luis _____

buik _____

muis _____

duik _____

6.2

tuin	_____	buik	_____
tien	_____	buit	_____
toen	_____	buis	_____
toon	_____	buig	_____

7

soep met ui

kim is bij daan in huis.
hij kookt soep met ui.



daan huilt.
kim zegt: gaat het, daan?



daan zegt: ja, het gaat.
het is de ui!



8 

een muis in huis

kim zit in huis.
ze eet kaas en ui.
uit de muur komt een muis.




de muis zegt: piep piep!
kim zegt: aaaaa! een muis!
kim rent het huis uit.
de muis eet de kaas.



de kat komt uit de tuin.
kim zegt: pak de muis!
de kat kijkt naar de muis.
de muis rent naar de muur.



de kat ruikt kaas en ui.
hij pakt de kaas.
kim zegt: niet de kaas!







8.1 wiel

1 





wiel

2  





3 



W W W W W W

W W W W W W

W

W

W



8.1

4



wiel




weg



wijn



woon



wit



wijk



wijs



bouw



mouw



5  

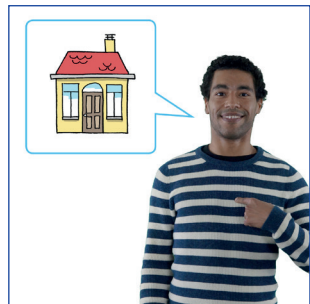
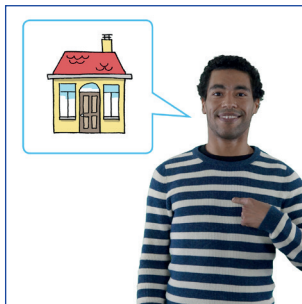


w ie _ _

w _ _ l

_ _ ie l

_ _ _ _



w _ _ _

_ _ _ _

_ _ oo _ _

_ _ _ _




_ _ y _ _

_ _ _ _

_ _ k _ _

_ _ _ _



_ _ i _ _

_ _ _ _

_ _ w _ _

_ _ _ _



8.1

6  

wie _____ waar _____

wiel _____ vaar _____

wieg _____ baar _____

wiek _____ daar _____

wier _____ paar _____

wat _____ rouw _____

wit _____ bouw _____

wet _____ vouw _____

weet _____ jouw _____

week _____ touw _____

wij _____ weg _____

wijk _____ wel _____

wijs _____ wil _____

wijn _____ win _____

7 

wie wil wijn?







waar is een
wit huis?





wat is fout?





waar zie je
een wiel?





wie loopt
op de weg?







8.1

8

naar goes

hee daan! wat ga je doen?

ik ga naar goes.

wie woont in goes?

mijn neef woont in goes.



wat leuk!

mijn zus woont ook in goes.



waar woont jouw neef?

hij woont aan de weef-weg.

in een wit huis.



daar komt de bus.

ik moet gaan. dag!

dag!

